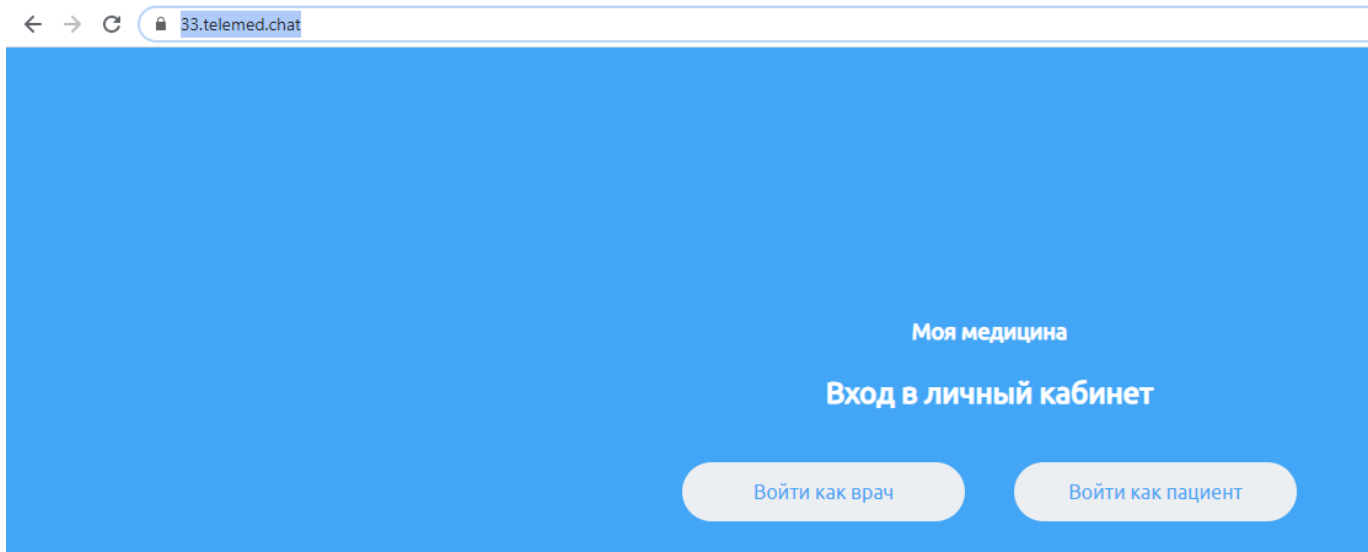


Работа пациента с системой ОНЛАЙН консультаций

1. Заходим в любой браузер и в строке поиска вводим адрес: <https://telemed.miac33.ru/>
Также будет предложено скачать мобильное приложение, что гораздо удобнее. На мобильных устройствах сайт работает не совсем корректно.

2. Нажимаем на кнопку «войти как пациент»



3. Нажать на кнопку «Авторизоваться» справа сверху

Авторизоваться

4. Нажать «войти через госуслуги»

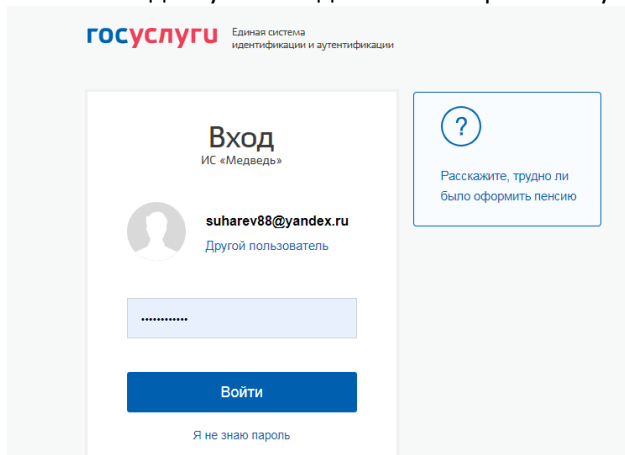
Вход в личный кабинет

Войти через Госуслуги

Авторизуясь в приложении, вы принимаете

[Пользовательское соглашение](#),
[Согласие на обработку персональных данных](#),
[Политику конфиденциальности](#),
[Условия использования Сервиса](#)

5. Вводим учетные данные от портала госуслуг



6. Выбираем слева город (щелкаем на городе Владимир)

Моя медицина

Ваш город ▾

Владимирская область ▾

Выберите ваш город

Александров

Владимир

Вязники

Выбрать

7. Прокручиваем страницу ниже и нажимаем на ссылку «Записаться на телемедицинскую консультацию»

Записаться на телемедицинскую консультацию

Удаленные консультации с врачом с работы или из дома, когда нет времени на очный визит

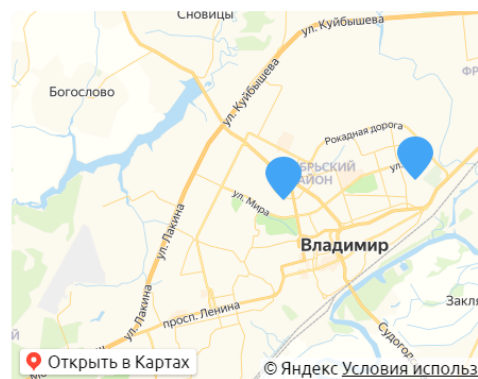
Записаться

Часто задаваемые вопросы

8. В списке медучреждений выбираем нужное и щелкаем на него:

Найдено медорганизаций: 10

- ГБУЗ ВО "Городская больница №6 г. Владимира"
Владимир, Институтский городок 18
- ГБУЗ ВО "Городская больница №7 г.Владимира"
Владимир, Фрунзе 1
- ГБУЗ ВО "Городская клиническая больница №5 г.Владимира"
Владимир, Добросельская 38А
- ГБУЗ ВО "Городская поликлиника №1 г.Владимира"
Владимир, Ново-Ямской пер 4



берите тип записи

9. Выбираем доступную специализацию врача:

Медорганизация: ГБУЗ ВО "Городская клиническая больница №5 г.Владимира"

Выберите специализацию врача

Дежурный врач

10. Выбираем тип консультации:

Выберите тип консультации

- Неотложная
 Плановая
 Экстренная

Далее

11. Выбираем доступного врача:

Тип консультации: **Плановая**

Выберите врача

Дежурный специалист
Рыжикова Елена Станиславовна
Бесплатно

Дежурный специалист
Серова Ирина Евгеньевна
Бесплатно

12. Выбираем доступный день и доступное время:

Выберите удобную дату и время приема

← Январь →

Пн	Вт	Ср	Чт	Пт	Сб	Вс
28	29	30	31	1	2	3
4	5	6	7	8	9	10
11	12	13	14	15	16	17
18	19	20	21	22	23	24
25	26	27	28	29	30	31

Врач: **Рыжикова Елена Станиславовна**

Выберите подходящее время для записи

15:00

15:20

13. Нажимаем галочку «Я принимаю» и ждем «Подтвердить»

14. Далее сам врач видит вашу запись и подтверждает, что готов вас принять.

15. В указанное время врач делает вызов на прием (у пациента страница с записью на прием должна быть открыта). Общение проходит в режиме видео и со звуком. Возможен режим чата.

16. По окончании консультации врач заполняет протокол, который через личный кабинет будет доступен пациенту